

RREO - ANEXO 1 (LRF, Art 52, inciso I, alínea 'a' e 'b' do inciso II e § 1o.)



R\$ 1,00

RECEITAS ORÇAMENTÁRIAS	PREVISÃO INICIAL	PREVISÃO ATUALIZADA (a)	RECEITAS REALIZADAS				SALDO A REALIZAR (a-c)
			NO BIMESTRE (b)	% b/a	ATÉ O BIMESTRE (c)	% c/a	
RECEITAS (exceto intra-orçamentárias) (I)	17.157.961,17	17.157.961,17	2.803.231,32	16,34	10.794.145,98	62,91	6.363.815,19
RECEITAS CORRENTES	17.157.961,17	17.157.961,17	2.803.231,32	16,34	10.794.145,98	62,91	6.363.815,19
IMPOSTOS, TAXAS E CONTRIBUIÇÕES DE MELHORIA	0,00	0,00	0,00	0,00	0,00	0,00	0,00
Impostos	0,00	0,00	0,00	0,00	0,00	0,00	0,00
Taxas	0,00	0,00	0,00	0,00	0,00	0,00	0,00
Contribuição de melhoria	0,00	0,00	0,00	0,00	0,00	0,00	0,00
CONTRIBUIÇÕES	0,00	0,00	0,00	0,00	0,00	0,00	0,00
Contribuições sociais	0,00	0,00	0,00	0,00	0,00	0,00	0,00
Contribuições econômicas	0,00	0,00	0,00	0,00	0,00	0,00	0,00
Contribuição para entidades privadas de serviço social e de formação profissional.	0,00	0,00	0,00	0,00	0,00	0,00	0,00
Contribuição para o custeio do serviço de iluminação pública	0,00	0,00	0,00	0,00	0,00	0,00	0,00
RECEITA PATRIMONIAL	44.400,00	44.400,00	30.354,02	68,36	59.465,67	133,93	-15.065,67
Exploração do Patrimônio Imobiliário do Estado	0,00	0,00	0,00	0,00	0,00	0,00	0,00
Valores mobiliários	44.400,00	44.400,00	30.354,02	68,36	59.465,67	133,93	-15.065,67
Delegação de Serviços Públicos Mediante Concessão, Permissão, Autorização ou Licença.	0,00	0,00	0,00	0,00	0,00	0,00	0,00
Exploração de Recursos Naturais.	0,00	0,00	0,00	0,00	0,00	0,00	0,00
Exploração do Patrimônio Intangível.	0,00	0,00	0,00	0,00	0,00	0,00	0,00
Cessão de Direitos.	0,00	0,00	0,00	0,00	0,00	0,00	0,00
Demais Receitas Patrimoniais.	0,00	0,00	0,00	0,00	0,00	0,00	0,00
RECEITA AGROPECUÁRIA	0,00	0,00	0,00	0,00	0,00	0,00	0,00
RECEITA INDUSTRIAL	0,00	0,00	0,00	0,00	0,00	0,00	0,00
RECEITA DE SERVIÇOS	0,00	0,00	0,00	0,00	0,00	0,00	0,00
Serviços Administrativos e Comerciais Gerais	0,00	0,00	0,00	0,00	0,00	0,00	0,00
Serviços e Atividades Referentes à Navegação e ao Transporte	0,00	0,00	0,00	0,00	0,00	0,00	0,00
Serviços e Atividades Referentes à Saúde	0,00	0,00	0,00	0,00	0,00	0,00	0,00
Serviços e Atividades Financeiras	0,00	0,00	0,00	0,00	0,00	0,00	0,00
Outros Serviços	0,00	0,00	0,00	0,00	0,00	0,00	0,00
TRANSFERÊNCIAS CORRENTES	16.242.561,17	16.242.561,17	2.659.512,32	16,37	10.367.699,71	63,83	5.874.861,46

Transferências da União e de suas Entidades	6.040.201,08	6.040.201,08	978.140,96	16,19	3.642.214,27	60,30	2.397.986,81
Transferências dos Estados e do Distrito Federal e de suas Entidades	4.109.889,43	4.109.889,43	684.981,56	16,67	2.739.926,24	66,67	1.369.963,19
Transferências dos Municípios e de suas Entidades	6.092.470,66	6.092.470,66	996.389,80	16,35	3.985.559,20	65,42	2.106.911,46
Transferências de Instituições Privadas	0,00	0,00	0,00	0,00	0,00	0,00	0,00
Transferências de Outras Instituições Públicas	0,00	0,00	0,00	0,00	0,00	0,00	0,00
Transferências do Exterior	0,00	0,00	0,00	0,00	0,00	0,00	0,00
Outras transferências	0,00	0,00	0,00	0,00	0,00	0,00	0,00
OUTRAS RECEITAS CORRENTES	871.000,00	871.000,00	113.364,98	13,02	366.980,60	42,13	504.019,40
Multas Administrativas, Contratuais e Judiciais	0,00	0,00	0,00	0,00	0,00	0,00	0,00
Indenizações, Restituições e Ressarcimentos	468.000,00	468.000,00	45.567,99	9,74	159.921,64	34,17	308.078,36
Bens, Direitos e Valores Incorporados ao Patrimônio Público	0,00	0,00	0,00	0,00	0,00	0,00	0,00
Multas e Juros de Mora das Receitas de Capital	0,00	0,00	0,00	0,00	0,00	0,00	0,00
Demais Receitas Correntes	403.000,00	403.000,00	67.796,99	16,82	207.058,96	51,38	195.941,04
RECEITAS DE CAPITAL	0,00	0,00	0,00	0,00	0,00	0,00	0,00
OPERAÇÕES DE CRÉDITO	0,00	0,00	0,00	0,00	0,00	0,00	0,00
Operações de crédito - Mercado Interno	0,00	0,00	0,00	0,00	0,00	0,00	0,00
Operações de crédito - Mercado Externo	0,00	0,00	0,00	0,00	0,00	0,00	0,00
ALIENAÇÃO DE BENS	0,00	0,00	0,00	0,00	0,00	0,00	0,00
Alienação de Bens Móveis	0,00	0,00	0,00	0,00	0,00	0,00	0,00
Alienação de Bens Imóveis	0,00	0,00	0,00	0,00	0,00	0,00	0,00
Alienação de Bens Intangíveis	0,00	0,00	0,00	0,00	0,00	0,00	0,00
AMORTIZAÇÕES DE EMPRÉSTIMOS	0,00	0,00	0,00	0,00	0,00	0,00	0,00
TRANSFERÊNCIAS DE CAPITAL	0,00	0,00	0,00	0,00	0,00	0,00	0,00
Transferências da União e de suas Entidades	0,00	0,00	0,00	0,00	0,00	0,00	0,00
Transferências dos Estados e do Distrito Federal e de suas Entidades	0,00	0,00	0,00	0,00	0,00	0,00	0,00
Transferências dos Municípios e de suas Entidades	0,00	0,00	0,00	0,00	0,00	0,00	0,00
Transferências de Instituições Privadas	0,00	0,00	0,00	0,00	0,00	0,00	0,00
Transferências de Outras Instituições Públicas	0,00	0,00	0,00	0,00	0,00	0,00	0,00
Transferências do Exterior	0,00	0,00	0,00	0,00	0,00	0,00	0,00
Demais Transferências de Capital	0,00	0,00	0,00	0,00	0,00	0,00	0,00
OUTRAS RECEITAS DE CAPITAL	0,00	0,00	0,00	0,00	0,00	0,00	0,00
Integralização do Capital Social	0,00	0,00	0,00	0,00	0,00	0,00	0,00
Remuneração das Disponibilidades do Tesouro	0,00	0,00	0,00	0,00	0,00	0,00	0,00
Resgate de Títulos do Tesouro	0,00	0,00	0,00	0,00	0,00	0,00	0,00
Demais Receitas de Capital	0,00	0,00	0,00	0,00	0,00	0,00	0,00

RECEITAS (intra-orçamentárias) (II)	0,00	0,00	0,00	0,00	0,00	0,00	0,00
SUBTOTAL DAS RECEITAS (III) = (I + II)	17.157.961,17	17.157.961,17	2.803.231,32	16,34	10.794.145,98	62,91	6.363.815,19
OPERAÇÕES DE CREDITO / REFINANCIAMENTO (IV)							
OPERAÇÕES DE CRÉDITO - MERCADO INTERNO							
Mobiliária							
Contratual							
OPERAÇÕES DE CRÉDITO - MERCADO EXTERNO							
Mobiliária							
Contratual							
TOTAL DAS RECEITAS (V) = (III + IV)	17.157.961,17	17.157.961,17	2.803.231,32	16,34	10.794.145,98	62,91	6.363.815,19
DÉFICIT (VI)(1)	-	-	-	-	0,00	-	-
TOTAL COM DÉFICIT (VII) = (V+VI)	17.157.961,17	17.157.961,17	2.803.231,32	16,34	10.794.145,98	62,91	6.363.815,19
SALDOS DE EXERCÍCIOS ANTERIORES	0,00	0,00	-	-	0,00	-	-
Recursos arrecadados em exercícios anteriores - RPPS	0,00	0,00	-	-	-	-	-
Superávit financeiro utilizado para créditos adicionais	-	0,00	-	-	0,00	-	-

DESPESAS ORÇAMENTÁRIAS	DOTAÇÃO INICIAL (d)	DOTAÇÃO ATUALIZADA (e)	DESPESAS EMPENHADAS		SALDO (g)=(e-f)	DESPESAS LIQUIDADAS		SALDO (i)=(e-h)	DESPESAS PAGAS ATÉ O BIMESTRE (j)
			NO BIMESTRE	ATÉ O BIMESTRE (f)		NO BIMESTRE	ATÉ O BIMESTRE (h)		
DESPESAS (exceto intr orçamentárias)(VIII)	17.157.961,17	17.157.961,17	3.583.064,15	13.114.412,49	4.043.548,68	2.426.555,61	8.614.816,41	8.543.144,76	8.472.610,60
DESPESAS CORRENTES	16.125.257,42	16.015.257,42	3.481.594,65	12.440.544,99	3.574.712,43	2.299.008,25	8.150.108,67	7.865.148,75	8.007.902,86
Pessoal e encargos so	10.156.057,08	9.706.057,08	2.387.198,65	8.382.359,21	1.323.697,87	1.444.828,88	5.188.519,24	4.517.537,84	5.188.519,24
Juros e encargos da d	0,00	0,00	0,00	0,00	0,00	0,00	0,00	0,00	0,00
Outras despesas corre	5.969.200,34	6.309.200,34	1.094.396,00	4.058.185,78	2.251.014,56	854.179,37	2.961.589,43	3.347.610,91	2.819.383,62
DESPESAS DE CAPITAL	1.032.703,75	1.142.703,75	101.469,50	673.867,50	468.836,25	127.547,36	464.707,74	677.996,01	464.707,74
Investimentos	469.400,00	469.400,00	2.300,00	3.698,00	465.702,00	0,00	1.398,00	468.002,00	1.398,00
Amortização de dívida	563.303,75	673.303,75	99.169,50	670.169,50	3.134,25	127.547,36	463.309,74	209.994,01	463.309,74

 : 

RESERVA DE CONTIGÊNCIA	0,00	0,00	0,00	0,00	0,00	0,00	0,00	0,00	0,00	0,00
DESPESAS (intra-orçamentárias)(IX)	0,00	0,00	0,00	0,00	0,00	0,00	0,00	0,00	0,00	0,00
SUBTOTAL DAS DESPESAS(X)=(VIII+IX)	17.157.961,17	17.157.961,17	3.583.064,15	13.114.412,49	4.043.548,68	2.426.555,61	8.614.816,41	8.543.144,76	8.472.610,60	
AMORTIZAÇÃO DA DÍVIDA REFINANCIAMENTO (XI)										
AMORT. DA DÍVIDA INT										
Dívida mobiliária										
Dívida contratual										
AMORT. DA DÍVIDA EXT										
Dívida mobiliária										
Dívida contratual										
TOTAL DAS DESPESAS (XII)=(X+XI)	17.157.961,17	17.157.961,17	3.583.064,15	13.114.412,49	4.043.548,68	2.426.555,61	8.614.816,41	8.543.144,76	8.472.610,60	
SUPERAVIT (XIII)	-	-	-	0,00	-	-	2.179.329,57	-	2.321.535,38	
TOTAL COM SUPERÁVIT (XIV)=(XII+XIII)	17.157.961,17	17.157.961,17	3.583.064,15	13.114.412,49		2.426.555,61	10.794.145,98		10.794.145,98	
RESERVA DO RPPS	0,00	0,00	0,00	0,00	0,00	0,00	0,00	0,00	0,00	0,00

FONTE: SISTEMA: Aspec Informática - UNIDADE RESPONSÁVEL: Consórcio Púb. Saúde da Micro.de Juazeiro do Norte - DATA DA EMISSÃO: 12/09/2024 - HORA DA EMISSÃO: 07:30:58

(1) O déficit será apurado pela diferença entre a receita realizada e a despesa liquidada nos cinco primeiros bimestres e a despesa empenhada no último bimestre.

NOTA:



RECEITAS INTRA-ORÇAMENTÁRIAS	PREVISÃO INICIAL	PREVISÃO ATUALIZADA (a)	RECEITAS REALIZADAS				SALDO A REALIZAR (a-c)
			NO BIMESTRE (b)	% b/a	ATÉ O BIMESTRE (c)	% c/a	
RECEITAS (intra-orçamentárias) (II)	0,00	0,00	0,00	0,00	0,00	0,00	0,00
RECEITAS CORRENTES	0,00	0,00	0,00	0,00	0,00	0,00	0,00
IMPOSTOS, TAXAS E CONTRIBUIÇÕES DE MELHORIA	0,00	0,00	0,00	0,00	0,00	0,00	0,00
Impostos	0,00	0,00	0,00	0,00	0,00	0,00	0,00
Taxas	0,00	0,00	0,00	0,00	0,00	0,00	0,00
Contribuição de melhoria	0,00	0,00	0,00	0,00	0,00	0,00	0,00
CONTRIBUIÇÕES	0,00	0,00	0,00	0,00	0,00	0,00	0,00
Contribuições sociais	0,00	0,00	0,00	0,00	0,00	0,00	0,00
Contribuições econômicas	0,00	0,00	0,00	0,00	0,00	0,00	0,00
Contribuição para entidades privadas de serviço social e de formação profissional.	0,00	0,00	0,00	0,00	0,00	0,00	0,00
Contribuição para o custeio do serviço de iluminação pública	0,00	0,00	0,00	0,00	0,00	0,00	0,00
RECEITA PATRIMONIAL	0,00	0,00	0,00	0,00	0,00	0,00	0,00
Exploração do Patrimônio Imobiliário do Estado	0,00	0,00	0,00	0,00	0,00	0,00	0,00
Valores mobiliários	0,00	0,00	0,00	0,00	0,00	0,00	0,00
Delegação de Serviços Públicos Mediante Concessão, Permissão, Autorização ou Licença.	0,00	0,00	0,00	0,00	0,00	0,00	0,00
Exploração de Recursos Naturais.	0,00	0,00	0,00	0,00	0,00	0,00	0,00
Exploração do Patrimônio Intangível.	0,00	0,00	0,00	0,00	0,00	0,00	0,00
Cessão de Direitos.	0,00	0,00	0,00	0,00	0,00	0,00	0,00
Demais Receitas Patrimoniais.	0,00	0,00	0,00	0,00	0,00	0,00	0,00
RECEITA AGROPECUÁRIA	0,00	0,00	0,00	0,00	0,00	0,00	0,00
RECEITA INDUSTRIAL	0,00	0,00	0,00	0,00	0,00	0,00	0,00
RECEITA DE SERVIÇOS	0,00	0,00	0,00	0,00	0,00	0,00	0,00
Serviços Administrativos e Comerciais Gerais	0,00	0,00	0,00	0,00	0,00	0,00	0,00
Serviços e Atividades Referentes à Navegação e ao Transporte	0,00	0,00	0,00	0,00	0,00	0,00	0,00
Serviços e Atividades Referentes à Saúde	0,00	0,00	0,00	0,00	0,00	0,00	0,00
Serviços e Atividades Financeiras	0,00	0,00	0,00	0,00	0,00	0,00	0,00
Outros Serviços	0,00	0,00	0,00	0,00	0,00	0,00	0,00
TRANSFERÊNCIAS CORRENTES	0,00	0,00	0,00	0,00	0,00	0,00	0,00
Transferências da União e de suas Entidades	0,00	0,00	0,00	0,00	0,00	0,00	0,00
Transferências dos Estados e do Distrito Federal	0,00	0,00	0,00	0,00	0,00	0,00	0,00

e de suas Entidades	0,00	0,00	0,00	0,00	0,00	0,00	0,00
Transferências dos Municípios e de suas Entidades	0,00	0,00	0,00	0,00	0,00	0,00	0,00
Transferências de Instituições Privadas	0,00	0,00	0,00	0,00	0,00	0,00	0,00
Transferências de Outras Instituições Públicas	0,00	0,00	0,00	0,00	0,00	0,00	0,00
Transferências do Exterior	0,00	0,00	0,00	0,00	0,00	0,00	0,00
Outras transferências	0,00	0,00	0,00	0,00	0,00	0,00	0,00
OUTRAS RECEITAS CORRENTES	0,00	0,00	0,00	0,00	0,00	0,00	0,00
Multas Administrativas, Contratuais e Judiciais	0,00	0,00	0,00	0,00	0,00	0,00	0,00
Indenizações, Restituições e Ressarcimentos	0,00	0,00	0,00	0,00	0,00	0,00	0,00
Bens, Direitos e Valores Incorporados ao Patrimônio Público	0,00	0,00	0,00	0,00	0,00	0,00	0,00
Multas e Juros de Mora das Receitas de Capital	0,00	0,00	0,00	0,00	0,00	0,00	0,00
Demais Receitas Correntes	0,00	0,00	0,00	0,00	0,00	0,00	0,00
RECEITAS DE CAPITAL	0,00	0,00	0,00	0,00	0,00	0,00	0,00
OPERAÇÕES DE CRÉDITO	0,00	0,00	0,00	0,00	0,00	0,00	0,00
Operações de crédito - Mercado Interno	0,00	0,00	0,00	0,00	0,00	0,00	0,00
Operações de crédito - Mercado Externo	0,00	0,00	0,00	0,00	0,00	0,00	0,00
ALIENAÇÃO DE BENS	0,00	0,00	0,00	0,00	0,00	0,00	0,00
Alienação de Bens Móveis	0,00	0,00	0,00	0,00	0,00	0,00	0,00
Alienação de Bens Imóveis	0,00	0,00	0,00	0,00	0,00	0,00	0,00
Alienação de Bens Intangíveis	0,00	0,00	0,00	0,00	0,00	0,00	0,00
AMORTIZAÇÕES DE EMPRÉSTIMOS	0,00	0,00	0,00	0,00	0,00	0,00	0,00
TRANSFERÊNCIAS DE CAPITAL	0,00	0,00	0,00	0,00	0,00	0,00	0,00
Transferências da União e de suas Entidades	0,00	0,00	0,00	0,00	0,00	0,00	0,00
Transferências dos Estados e do Distrito Federal e de suas Entidades	0,00	0,00	0,00	0,00	0,00	0,00	0,00
Transferências dos Municípios e de suas Entidades	0,00	0,00	0,00	0,00	0,00	0,00	0,00
Transferências de Instituições Privadas	0,00	0,00	0,00	0,00	0,00	0,00	0,00
Transferências de Outras Instituições Públicas	0,00	0,00	0,00	0,00	0,00	0,00	0,00
Transferências do Exterior	0,00	0,00	0,00	0,00	0,00	0,00	0,00
Demais Transferências de Capital	0,00	0,00	0,00	0,00	0,00	0,00	0,00
OUTRAS RECEITAS DE CAPITAL	0,00	0,00	0,00	0,00	0,00	0,00	0,00
Integralização do Capital Social	0,00	0,00	0,00	0,00	0,00	0,00	0,00
Remuneração das Disponibilidades do Tesouro	0,00	0,00	0,00	0,00	0,00	0,00	0,00
Resgate de Títulos do Tesouro	0,00	0,00	0,00	0,00	0,00	0,00	0,00
Demais Receitas de Capital	0,00	0,00	0,00	0,00	0,00	0,00	0,00

DESPESAS INTRA-ORÇAMENTÁRIAS	DOTAÇÃO INICIAL (d)	DOTAÇÃO ATUALIZADA (e)	DESPESAS EMPENHADAS		SALDO (g)=(e-f)	DESPESAS LIQUIDADAS		SALDO (i)=(e-h)	DESPESAS PAGAS ATÉ O BIMESTRE (j)
			NO BIMESTRE	ATÉ O BIMESTRE (f)		NO BIMESTRE	ATÉ O BIMESTRE (h)		
DESPESAS (intra- orçamentárias)(IX)	0,00	0,00	0,00	0,00	0,00	0,00	0,00	0,00	0,00
DESPESAS CORRENTES	0,00	0,00	0,00	0,00	0,00	0,00	0,00	0,00	0,00
Pessoal e encargos so	0,00	0,00	0,00	0,00	0,00	0,00	0,00	0,00	0,00
Juros e encargos da d	0,00	0,00	0,00	0,00	0,00	0,00	0,00	0,00	0,00
Outras despesas corre	0,00	0,00	0,00	0,00	0,00	0,00	0,00	0,00	0,00
DESPESAS DE CAPITAL	0,00	0,00	0,00	0,00	0,00	0,00	0,00	0,00	0,00
RESERVA DE CONTIGÊNCIA	0,00	0,00	0,00	0,00	0,00	0,00	0,00	0,00	0,00

GUILHERME SAMPÃO SARAIVA
 PRESIDENTE DO CPSMIN

CICLOS - CONTABILIDADE S/S LTDA
 CRC-CE 000847/0-2

FRANCISCO SAMUEL DA SILVA
 DIRETOR ADMINISTRATIVO FINANCEIRO




CICLOS - CONTABILIDADE S/S LTDA
 ASSESSORIA CONTROLE INTERNO

FUNÇÃO / SUBFUNÇÃO	DOTAÇÃO INICIAL	DOTAÇÃO ATUALIZADA (a)	DESPESAS EMPENHADAS			SALDO (c) = (a-b)	DESPESAS LIQUIDADAS			SALDO (e) = (a-d)
			NO BIMESTRE	ATÉ O BIMESTRE (b)	% (b/total b)		NO BIMESTRE	ATÉ O BIMESTRE (d)	% (d/total d)	
DESPESAS (EXCETO INTRA-ORÇAMENTARIAS) (I)	17.157.961,17	17.157.961,17	3.583.064,15	13.114.412,49	100,00	4.043.548,68	2.426.555,61	8.614.816,41	100,00	8.543.144,76
SAÚDE	17.157.961,17	17.157.961,17	3.583.064,15	13.114.412,49	100,00	4.043.548,68	2.426.555,61	8.614.816,41	100,00	8.543.144,76
Assistência Hospitalar e A	15.311.991,90	15.311.991,90	3.418.206,95	11.701.024,45	89,22	3.610.967,45	2.170.749,33	7.629.073,01	88,56	7.682.918,89
Administração Geral	1.845.969,27	1.845.969,27	164.857,20	1.413.388,04	10,78	432.581,23	255.806,28	985.743,40	11,44	860.225,87
DESPESAS (INTRA-ORÇAMENTARIAS) (II)	0,00	0,00	0,00	0,00	0,00	0,00	0,00	0,00	0,00	0,00
TOTAL (III) = (I + II)	17.157.961,17	17.157.961,17	3.583.064,15	13.114.412,49	100,00	4.043.548,68	2.426.555,61	8.614.816,41	100,00	8.543.144,76

FONTE: SISTEMA: Aspec Informática - UNIDADE RESPONSÁVEL: Consórcio Púb. Saúde da Micro.de Juazeiro do Norte - DATA DA EMISSÃO: 12/09/2024 - HORA DA EMISSÃO: 07:31:44

FUNÇÃO / SUBFUNÇÃO - INTRA	DOTAÇÃO INICIAL	DOTAÇÃO ATUALIZADA (a)	DESPESAS EMPENHADAS			SALDO (c) = (a-b)	DESPESAS LIQUIDADAS			SALDO (e) = (a-d)
			NO BIMESTRE	ATÉ O BIMESTRE (b)	% (b/total b)		NO BIMESTRE	ATÉ O BIMESTRE (d)	% (d/total d)	
DESPESAS (INTRA-ORÇAMENTARIAS) (II)	0,00	0,00	0,00	0,00	0,00	0,00	0,00	0,00	0,00	0,00

FONTE: SISTEMA: Aspec Informática - UNIDADE RESPONSÁVEL: Consórcio Púb. Saúde da Micro.de Juazeiro do Norte - DATA DA EMISSÃO: 12/09/2024 - HORA DA EMISSÃO: 07:31:44

 GUILHERME SAMPAIO SARAIVA PRESIDENTE DO CPSMJN	 CICLOS - CONTABILIDADE S/S LTDA CRC-CE 000847/0-2
 FRANCISCO SAMUEL DA SILVA DIRETOR ADMINISTRATIVO FINANCEIRO	 CICLOS - CONTABILIDADE S/S LTDA ASSESSORIA CONTROLE INTERNO

ESPECIFICAÇÃO	EVOLUÇÃO DA RECEITA REALIZADA NOS ÚLTIMOS 12 MESES						
	Set/2023	Out/2023	Nov/2023	Dez/2023	Jan/2024	Fev/2024	Mar/2024
RECEITAS CORRENTES (I)	1.356.843,63	1.539.191,71	1.694.860,19	1.878.793,66	242.720,75	211.563,29	873.159,93
Impostos, Taxas e Contribuições de Melho	0,00	0,00	0,00	0,00	0,00	0,00	0,00
IPTU	0,00	0,00	0,00	0,00	0,00	0,00	0,00
ISS	0,00	0,00	0,00	0,00	0,00	0,00	0,00
ITBI	0,00	0,00	0,00	0,00	0,00	0,00	0,00
IRRF	0,00	0,00	0,00	0,00	0,00	0,00	0,00
Outros Impostos, Taxas e Contribuições de Melhoria	0,00	0,00	0,00	0,00	0,00	0,00	0,00
Contribuições	0,00	0,00	0,00	0,00	0,00	0,00	0,00
Receita Patrimonial	3.139,61	6.678,38	6.659,97	6.269,60	4.578,48	1.474,37	378,95
Rendimentos de Aplicação Financeira	3.139,61	6.678,38	6.659,97	6.269,60	4.578,48	1.474,37	378,95
Outras Receitas Patrimoniais	0,00	0,00	0,00	0,00	0,00	0,00	0,00
Receita agropecuária	0,00	0,00	0,00	0,00	0,00	0,00	0,00
Receita industrial	0,00	0,00	0,00	0,00	0,00	0,00	0,00
Receita de serviços	0,00	0,00	0,00	0,00	0,00	0,00	0,00
Transferências correntes	1.316.839,54	1.493.713,37	1.599.875,54	1.255.864,37	197.817,08	197.817,08	798.572,72
Cota-parte do FPM	0,00	0,00	0,00	0,00	0,00	0,00	0,00
Cota-parte do ICMS	0,00	0,00	0,00	0,00	0,00	0,00	0,00
Cota-parte do IPVA	0,00	0,00	0,00	0,00	0,00	0,00	0,00
Cota-parte do ITR	0,00	0,00	0,00	0,00	0,00	0,00	0,00
Transferências da LC 61/89	0,00	0,00	0,00	0,00	0,00	0,00	0,00
Transferências do Fundeb	0,00	0,00	0,00	0,00	0,00	0,00	0,00
Outras transferências correntes	1.316.839,54	1.493.713,37	1.599.875,54	1.255.864,37	197.817,08	197.817,08	798.572,72
Outras receitas correntes	36.864,48	38.799,96	88.324,68	616.659,69	40.325,19	12.271,84	74.208,26
DEDUÇÕES (II)	0,00	0,00	0,00	0,00	0,00	0,00	0,00
Contrib. do servidor para o plano de pr	0,00	0,00	0,00	0,00	0,00	0,00	0,00
evidência	0,00	0,00	0,00	0,00	0,00	0,00	0,00
Comp. financ. entre regimes de previdên	0,00	0,00	0,00	0,00	0,00	0,00	0,00
Rendimentos de aplicações de recursos P	0,00	0,00	0,00	0,00	0,00	0,00	0,00
revidenciários	0,00	0,00	0,00	0,00	0,00	0,00	0,00
Ded. de receita para formação do Fundeb	0,00	0,00	0,00	0,00	0,00	0,00	0,00
RECEITA CORRENTE LÍQUIDA (III)=(I-II)	1.356.843,63	1.539.191,71	1.694.860,19	1.878.793,66	242.720,75	211.563,29	873.159,93

RREO - ANEXO 3 (LRF, Art.53, inciso I)

R\$ 1,00

(-) Transferências obrigatórias da União relativas às emendas individuais (art. 166-A, parágrafo 1º, da CF) (IV)	0,00	0,00	0,00	0,00	0,00	0,00	0,00
RECEITA CORRENTE LÍQUIDA AJUSTADA PARA CÁLCULO DOS LIMITES DE ENDIVIDAMENTO (V)=(III-IV)	1.356.843,63	1.539.191,71	1.694.860,19	1.878.793,66	242.720,75	211.563,29	873.159,93
(-) Transferências obrigatórias da União relativas às emendas de bancada (art. 166, parágrafo 16, da CF) (VI)	0,00	0,00	0,00	0,00	0,00	0,00	0,00
(-) Transferências da União relativas a remuneração dos agentes comunitários de saúde e de combate às endemias (art. 198, parágrafo 11, da CF) (VII)	0,00	0,00	0,00	0,00	0,00	0,00	0,00
(-) Outras Deduções Constitucionais ou Legais (VIII)	0,00	0,00	0,00	0,00	0,00	0,00	0,00
RECEITA CORRENTE LÍQUIDA AJUSTADA PARA CÁLCULO DOS LIMITES DA DESPESA COM PESSOAL (IX)=(V-VI-VII-VIII)	1.356.843,63	1.539.191,71	1.694.860,19	1.878.793,66	242.720,75	211.563,29	873.159,93

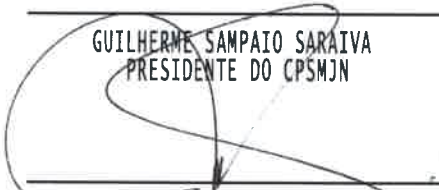
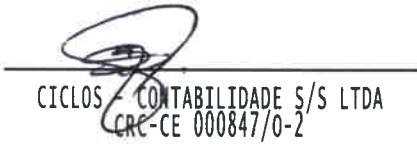


ESPECIFICAÇÃO	EVOLUÇÃO DA RECEITA REALIZADA NOS ÚLTIMOS 12 MESES					TOTAL (ÚLTIMOS 12 MESES)	PREVISÃO ATUALIZADA EXERCÍCIO
	Abr/2024	Mai/2024	Jun/2024	Jul/2024	Ago/2024		
RECEITAS CORRENTES (I)	3.183.389,11	2.224.921,95	1.255.159,63	1.445.382,16	1.357.849,16	17.263.835,17	17.157.961,17
Impostos, Taxas e Contribuições de Melho	0,00	0,00	0,00	0,00	0,00	0,00	0,00
IPTU	0,00	0,00	0,00	0,00	0,00	0,00	0,00
ISS	0,00	0,00	0,00	0,00	0,00	0,00	0,00
ITBI	0,00	0,00	0,00	0,00	0,00	0,00	0,00
IRRF	0,00	0,00	0,00	0,00	0,00	0,00	0,00
Outros Impostos, Taxas e Contribuições de Melhorja	0,00	0,00	0,00	0,00	0,00	0,00	0,00
Contribuições	0,00	0,00	0,00	0,00	0,00	0,00	0,00
Receita Patrimonial	1.628,26	9.117,67	11.933,92	15.299,64	15.054,38	82.213,23	44.400,00
Rendimentos de Aplicação Financeira	1.628,26	9.117,67	11.933,92	15.299,64	15.054,38	82.213,23	44.400,00
Outras Receitas Patrimoniais	0,00	0,00	0,00	0,00	0,00	0,00	0,00
Receita agropecuária	0,00	0,00	0,00	0,00	0,00	0,00	0,00
Receita industrial	0,00	0,00	0,00	0,00	0,00	0,00	0,00
Receita de serviços	0,00	0,00	0,00	0,00	0,00	0,00	0,00
Transferências correntes	3.129.586,08	2.156.686,82	1.227.707,61	1.363.316,26	1.296.196,06	16.033.992,53	16.242.561,17
Cota-parte do FPM	0,00	0,00	0,00	0,00	0,00	0,00	0,00
Cota-parte do ICMS	0,00	0,00	0,00	0,00	0,00	0,00	0,00
Cota-parte do IPVA	0,00	0,00	0,00	0,00	0,00	0,00	0,00
Cota-parte do ITR	0,00	0,00	0,00	0,00	0,00	0,00	0,00
Transferências da LC 61/89	0,00	0,00	0,00	0,00	0,00	0,00	0,00
Transferências do Fundeb	0,00	0,00	0,00	0,00	0,00	0,00	0,00
Outras transferências correntes	3.129.586,08	2.156.686,82	1.227.707,61	1.363.316,26	1.296.196,06	16.033.992,53	16.242.561,17
Outras receitas correntes	52.174,77	59.117,46	15.518,10	66.766,26	46.598,72	1.147.629,41	871.000,00
DEDUÇÕES (II)	0,00	0,00	0,00	0,00	0,00	0,00	0,00
Contrib. do servidor para o plano de pr evidência	0,00	0,00	0,00	0,00	0,00	0,00	0,00
Comp. financ. entre regimes de previdên	0,00	0,00	0,00	0,00	0,00	0,00	0,00
Rendimentos de aplicações de recursos P revidenciários	0,00	0,00	0,00	0,00	0,00	0,00	0,00
Ded. de receita para formação do Fundeb	0,00	0,00	0,00	0,00	0,00	0,00	0,00
RECEITA CORRENTE LÍQUIDA (III)=(I-II)	3.183.389,11	2.224.921,95	1.255.159,63	1.445.382,16	1.357.849,16	17.263.835,17	17.157.961,17

RREO - ANEXO 3 (LRF, Art.53, inciso I)

R\$ 1,00

(-) Transferências obrigatórias da União relativas às emendas individuais (art. 166-A, parágrafo 1º, da CF) (IV)	0,00	0,00	0,00	0,00	0,00	0,00	0,00
RECEITA CORRENTE LÍQUIDA AJUSTADA PARA CÁLCULO DOS LIMITES DE ENDIVIDAMENTO (V)=(III-IV)	3.183.389,11	2.224.921,95	1.255.159,63	1.445.382,16	1.357.849,16	17.263.835,17	17.157.961,17
(-) Transferências obrigatórias da União relativas às emendas de bancada (art. 166, parágrafo 16, da CF) (VI)	0,00	0,00	0,00	0,00	0,00	0,00	0,00
(-) Transferências da União relativas a remuneração dos agentes comunitários de saúde e de combate às endemias (art. 198, parágrafo 11, da CF) (VII)	0,00	0,00	0,00	0,00	0,00	0,00	0,00
(-) Outras Deduções Constitucionais ou Legais (VIII)	0,00	0,00	0,00	0,00	0,00	0,00	0,00
RECEITA CORRENTE LÍQUIDA AJUSTADA PARA CÁLCULO DOS LIMITES DA DESPESA COM PESSOAL (IX)=(V-VI-VII-VIII)	3.183.389,11	2.224.921,95	1.255.159,63	1.445.382,16	1.357.849,16	17.263.835,17	17.157.961,17

FONTE: SISTEMA: Aspec Informática - UNIDADE RESPONSÁVEL: Consórcio Púb. Saúde da Micro.de Juazeiro do Norte - DATA DA EMISSÃO: 12/09/2024 - HORA DA EMISSÃO: 07:32:33

 _____ GUILHERME SAMPAIO SARAIVA PRESIDENTE DO CPSMJN	 _____ CICLOS CONTABILIDADE S/S LTDA CRC-CE 000847/0-2
 _____ FRANCISCO SAMUEL DA SILVA DIRETOR ADMINISTRATIVO FINANCEIRO	 _____ CICLOS CONTABILIDADE S/S LTDA ASSESSORIA CONTROLE INTERNO